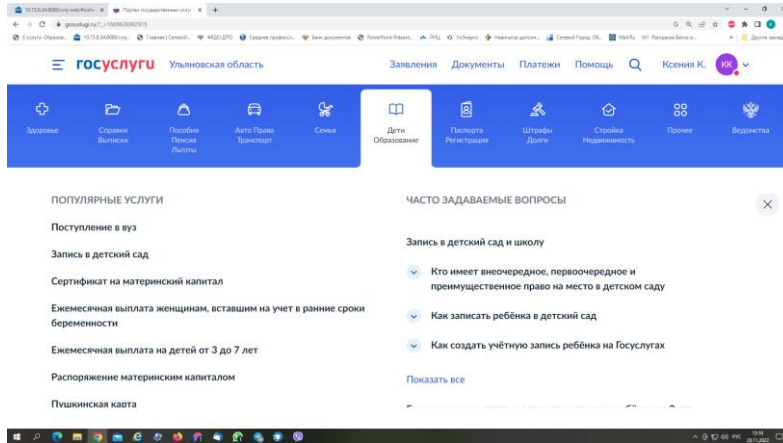
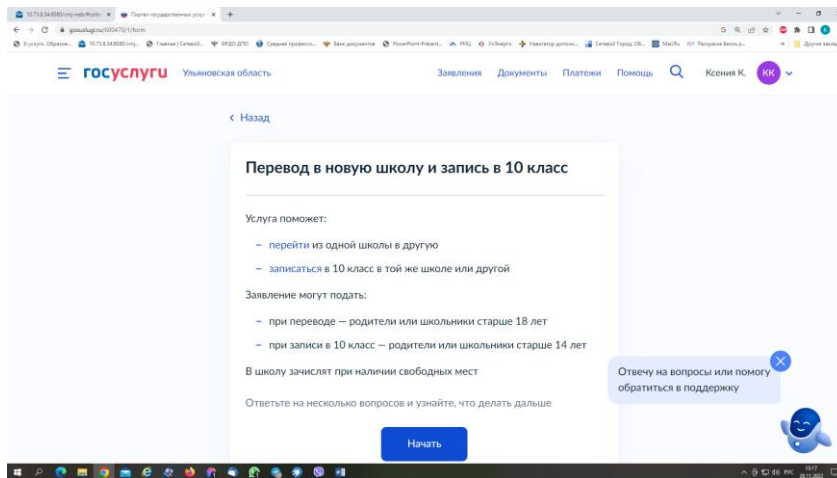


Инструкция по заполнению заявления, подаваемого заявителем – родителем выпускника 9 класса через портал Госуслуг

Шаг 1. Зайдите на портал Госуслуг, выберите вкладку «Дети Образование».

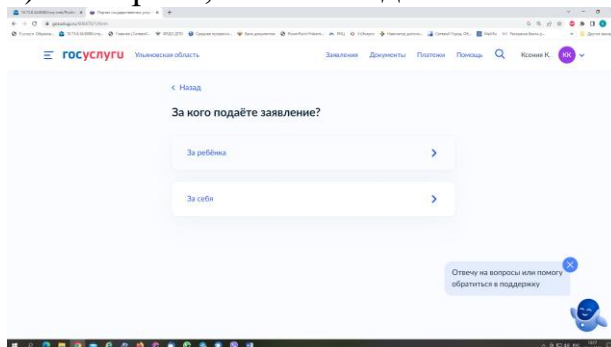


Шаг 2. Выберите тип заявления «перевод в новую школу и запись в 10 класс», далее - «Записаться в 10 класс в той же школе или другой».

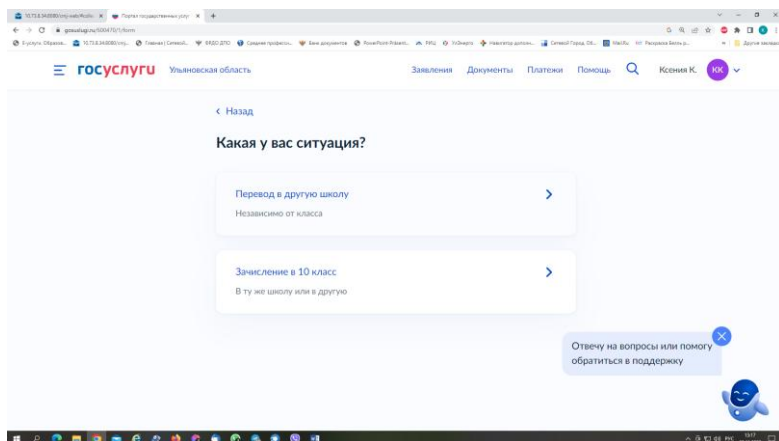


Шаг 3. Заполните поля в выплывающих окнах:

а) Выберите, за кого подаётся заявление. В Вашем случае - «за ребёнка»



б) Выберите «Зачисление в 10 класс»



в) Ознакомьтесь информацией о представляемых документах Что нужно для подачи заявления

- Паспортные данные
- Номер или название школы, куда хотите записаться

Срок исполнения
Акт о зачислении будет издан в течение 5 рабочих дней после предоставления оригиналов документов в школу

Этапы зачисления

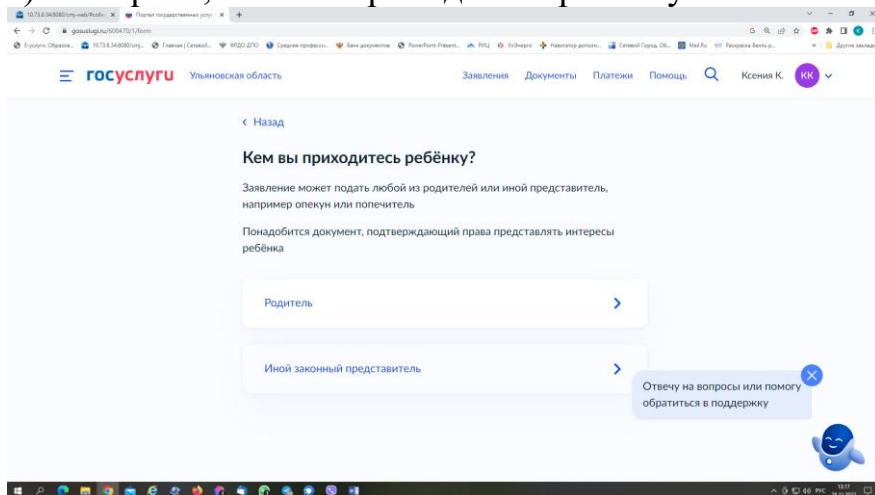
Результат
Вы будете зачислены в школу — уведомление придёт в личный кабинет

— Школу придётся посетить лично

После рассмотрения заявления отнесите оригиналы документов в школу

[Перейти к заявлению](#)

г) Выберите, кем Вы приходите ребёнку



г) Проверьте внесённые при регистрации на портале Госуслуг данные. При их изменении воспользуйтесь кнопкой «Редактировать»

Проверьте ваши персональные данные

Дата рождения

Паспорт гражданина РФ

Серия и номер

Дата выдачи

Кем выдан
ОУФМС РОССИИ ПО УЛЬЯНОВСКОЙ ОБЛАСТИ В ЗАСВЯЖСКОМ РАЙОНЕ Г. УЛЬЯНОВСКА

Код подразделения
730-002

Место рождения
Ульяновск

— Данные в точности совпадают с паспортом?
Если нет, в услуге откажут. Как редактировать данные?

[Редактировать](#)

Проверьте контактный телефон

Контактный телефон

[Редактировать](#)

Верно

д) Введите адресные данные

Укажите новый адрес постоянной регистрации

Населенный пункт, улица, дом и квартира

Регион: Ульяновская Район: Майский

Населенный пункт

Проверьте свой адрес постоянной регистрации

Адрес

[Редактировать](#)

Отвечу на вопросы или помогу обратиться в поддержку

Ребёнок зарегистрирован с вами?

Отвечу на вопросы или помогу обратиться в поддержку

е) Укажите из выпадающего списка информацию о месте выбираемой школы. На этом шаге необходимо обратить внимание на последнюю строку

этой страницы: «школа не обновила информацию о местах». В этом случае необходимо сообщить об этом школе, либо позвонить в ОГАУ «Институт развития образования» по тел.: 8422214258, 8422214247, 8422214239

Укажите школу

Школу в Москве и Московской области выбрать нельзя. Записаться можно на mos.ru и uslugi.mosreg.ru

— Чтобы увидеть полный список, заполните все поля

Сначала в списке появятся школы регионального уровня, потом – муниципальные

Регион

Ульяновская

Муниципальный район/округ

город Ульяновск

Населённый пункт

Ульяновск

Школа

Лицей № 40 при УлГУ

Вы указали

Лицей № 40 при УлГУ
432017, Ульяновская (обл.), Ульяновск (г.), Куйбышева (ул.), 3
8422325443,8422322543,8422327060

Школа не обновила информацию о местах

е) Заполните (при необходимости) информацию о льготах. Если льгот нет, нажмите на слово «нет»

Есть ли льготы на зачисление?

Льгота позволяет воспользоваться преимуществом, если на одно место претендует несколько человек

Например, льготы есть у детей военных или полицейских

У кого ещё есть льготы

— Зачисление не гарантируется

При отсутствии мест в школу не примут даже при наличии льготы

Нет

Да

Есть ли в семье другой ребёнок, который ходит в выбранную школу?

Ребёнка зачислят в школу в преимущественном порядке, если в ней уже учится его брат или сестра – при наличии свободных мест

Подробнее о льготе

Нет

Да, в семье есть школьник

ж) Информация о языке и специальных условиях обучения обязательна для заполнения.

Вам нужны дополнительные языки для обучения и изучения в качестве родного?

Обычно в школах проводят занятия на русском языке и изучают его в качестве родного

В некоторых школах можно выбрать другие языки – уточните это перед подачей заявления

— Другой язык не гарантируется

Ваше пожелание будет учтено, если школа предоставляет возможность выбрать язык. Если её нет, выбор языка не повлияет на зачисление

Нет, только русский язык

Да

Вам нужны специальные условия обучения?

Могут быть нужны детям с ограниченными возможностями здоровья. Понадобится заключение психолого-медико-педагогической комиссии (ПМПК)

Нажимая «Да», вы даёте согласие на обучение по адаптированной образовательной программе

Нет

Да

з) Укажите лицо, с которым можно ещё связаться по заявлению, и отправьте заполненное заявление.

С кем ещё можно связаться по заявлению?

Укажите дополнительные контактные данные для связи
Вы можете пропустить этот шаг и никого не указывать

Контактное лицо

Нажимая «Отправить заявление», вы даёте согласие на обработку персональных данных и подтверждаете ознакомление с уставом, лицензией и другими документами выбранной школы

[Отправить заявление](#)

Данное заявление после его отправки окажется в региональной ведомственной системе ГИС «Е-Услуги. Образование» (портал: <http://detsad.cit73.ru>) в статусе «новое».

С заявлением начнёт работать сотрудник школы. На указанный Вами телефон поступит сообщение о смене статуса Вашего заявления на «очередник», т.е. Ваше заявление принято к рассмотрению (статус не означает, что Ваш ребёнок зачислены в школу). В трёхдневный срок после рассмотрения должно поступить сообщение либо «зачислен в класс», либо «отказано» с указанием причины отказа.

По возникающим вопросам необходимо в первую очередь обращаться в принимающее общеобразовательное учреждение. При возникновении сложной ситуации в:

- Управление образования Вашего муниципального образования,
- ОГАУ «Институт развития образования» по тел.: 8422214258, 8422214247, 8422214239.