

«СОГЛАСОВАНО»

И.О. Главы администрации
Муниципального образования
«Город Новоульяновск»
С.А. Ильюшкин
2023 г.



«СОГЛАСОВАНО»

Начальник ОГИБДД МО МВД
России
майор полиции
С.В. Дылдин
2023 г.



«УТВЕРЖДАЮ»

Директор
МОУ Новоульяновская СШ № 2
О.А. Зайцева
2023 г.



ПАСПОРТ

дорожной безопасности образовательной организации

МУНИЦИПАЛЬНОЕ ОБЩЕОБРАЗОВАТЕЛЬНОЕ УЧРЕЖДЕНИЕ

«НОВОУЛЯНОВСКАЯ СРЕДНЯЯ ШКОЛА № 2»

(МОУ Новоульяновская СШ № 2)

433300 Ульяновская область город Новоульяновск

улица Ульяновская дом 5

2023 г.

Общие сведения

Муниципальное общеобразовательное учреждение «Новоульяновская
(Полное наименование образовательной организации)

средняя школа № 2»

Тип образовательной организации Общеобразовательная

Юридический адрес: Российская Федерация, 433300, Ульяновская область,
г.Новоульяновск, ул.Ульяновская, д.5

Фактический адрес: Российская Федерация, 433300, Ульяновская область,
г.Новоульяновск, ул.Ульяновская, д.5

Руководители образовательной организации:

Директор (заведующий) Зайцева Ольга Александровна 8(84255)7-27-58
(фамилия, имя, отчество) (телефон)

Заместитель директора
по учебной работе Сидорина Лариса Васильевна 8(84255)7-27-58
(фамилия, имя, отчество) (телефон)

Заместитель директора
по воспитательной
работе Ативанова Ирина Николаевна 8(84255)7-27-58
(фамилия, имя, отчество) (телефон)

Ответственные работники
муниципального органа
образования И.о Главы администрации МО
«Город Новоульяновск»
Ильюшкин Сергей Алексеевич
8(84255)7-11-32

Ответственные от Госавтоинспекции Инспектор по пропаганде БДД
ОГИБДД МО МВД России
«Ульяновский» лейтенант полиции
Ахметшина Лениза Салимовна

Ответственные работники за Заместитель директора по
мероприятия по профилактике воспитательной работе Ативанова
детского травматизма Ирина Николаевна
8(84255)7-27-58

Руководитель или ответственный
работник дорожно-эксплуатационной
организации, осуществляющей
содержание улично-дорожной сети _____
(фамилия, имя, отчество) (телефон)

(УДС)*

Руководитель или ответственный работник дорожно-эксплуатационной организации, осуществляющей содержание технических средств организации дорожного движения (ТСОДД)*

_____ (фамилия, имя, отчество) (телефон)

Количество обучающихся (учащихся, воспитанников) 336

Наличие уголка по БДД имеется на втором этаже школы

(если имеется, указать место расположения)

Наличие класса по БДД интегрированный с ОБЖ (7 кабинет)

Наличие автогородка (площадки) по БДД имеется

Наличие автобуса в образовательной организации имеется

Время занятий в образовательной организации:

08 час. 00 мин – 14 час. 00 мин.

внеклассные занятия: **15 час.00 мин.-17 час.00 мин.**

Телефон оперативных служб: **112** (служба спасения)

Скорая медицинская помощь: 03

Полиция-02

* Дорожно-эксплуатационные организации, осуществляющие содержание УДС и ТСОДД, несут ответственность в соответствии с законодательством Российской Федерации (Федеральный закон «О безопасности дорожного движения» от 10 декабря 1995 г. № 196 ФЗ, Кодекс Российской Федерации об административных правонарушениях, Гражданский кодекс Российской Федерации)

Содержание

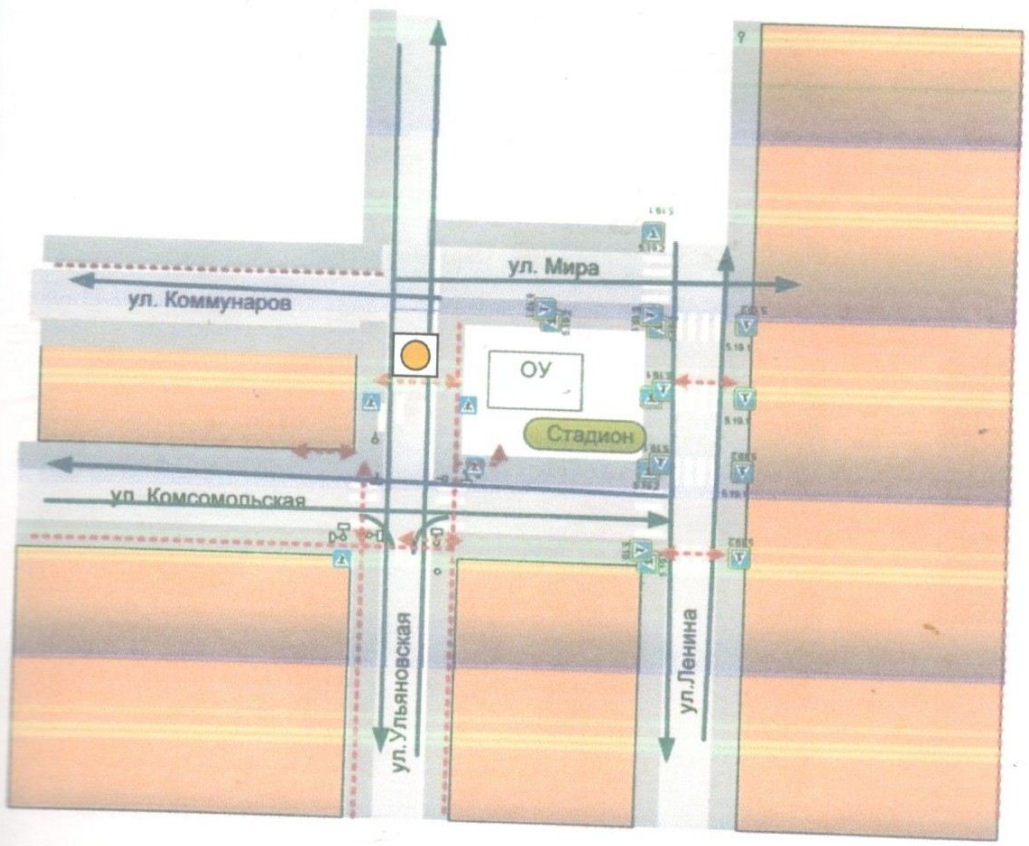
I. План-схема МОУ Новоульяновская СШ № 2

1. Район расположения образовательной организации, пути движения транспортных средств и детей (обучающихся).
2. Организация дорожного движения в непосредственной близости от образовательной организации с размещением соответствующих технических средств организации дорожного движения, маршруты движения детей и расположение парковочных мест.
3. Маршруты движения организованных групп детей от образовательной организации к стадиону, парку или спортивно-оздоровительному комплексу.
4. Пути движения транспортных средств к местам разгрузки/погрузки и рекомендуемые безопасные пути передвижения детей по территории образовательной организации.

II. Приложения

I. План-схемы ОУ.
План-схема района расположения ОУ,
пути движения транспортных средств и детей (учеников)

Образец схемы.









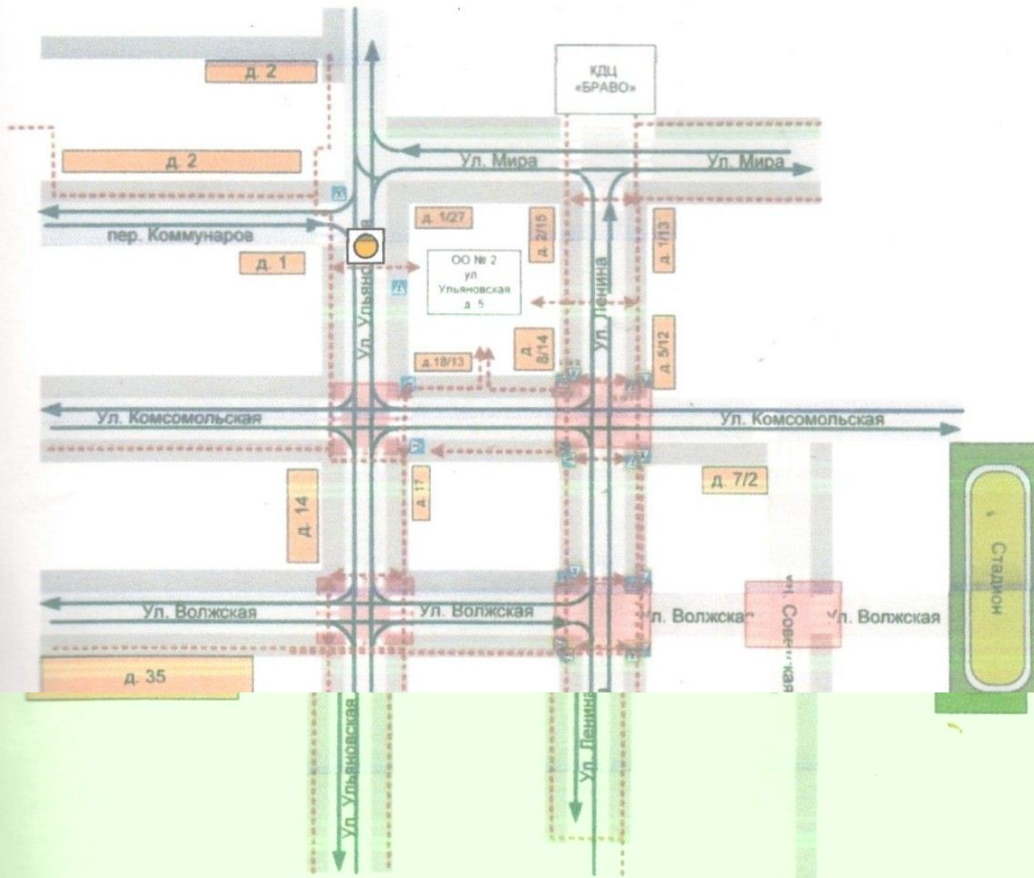







-  - жилая застройка
-  - проезжая часть
-  - тротуар
-  - движение транспортных средств
-  - движение детей (учеников) в (из) образовательное учреждение
-  - светодиодный импульсный индикатор-светофор Т7

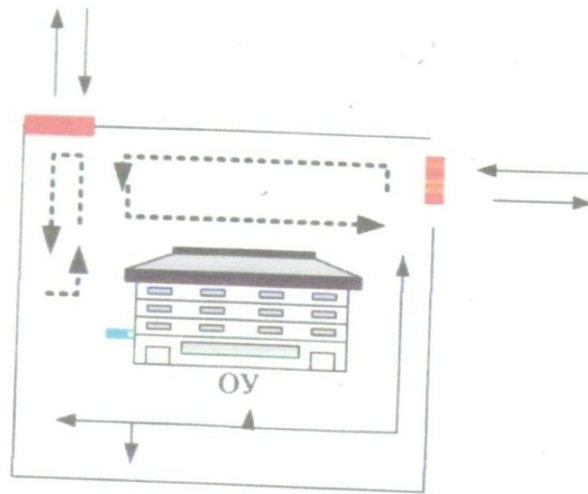
Схема организации дорожного движения в непосредственной близости от образовательного учреждения с размещением соответствующих технических средств, маршруты движения детей и расположение парковочных мест








- | | | | |
|---|---|---|---|
|  | - жилая застройка |  | - движение транспортных средств |
|  | - проезжая часть |  | - движение детей в (из) образовательную организацию |
|  | - тротуар |  | - опасные участки |
|  | - светодиодный импульсный индикатор-светофор Т7 | | |

**Пути движения транспортных средств к местам
разгрузки/ погрузки и рекомендуемые пути
передвижения детей по территории
образовательного учреждения**

Образец схемы



-   въезд/ выезд грузовых ТС
-  место разгрузки/погрузки
-  движение детей и подростков на территории ОУ
-  движение грузовых ТС на территории ОУ

4333300 Ульяновская область, гор. Новоульяновск, ул. Ульяновская д.5

тел./факс:8(84255)7-27-58 e-mail: shool_novoul_2@mail.ru

ПРИКАЗ

«16» июня 2023 г.

№ 327

О назначении ответственного за профилактику
и предупреждение ДДТТ

В целях профилактики детского дорожно-транспортного травматизма,
ПРИКАЗЫВАЮ:

1. Назначить ответственной за профилактику и предупреждение ДДТТ в 2023/2024 учебном году Ативанову Ирину Николаевну, заместителя директора по ВР.
2. Утвердить план работы по предупреждению ДДТТ на 2023/2024 учебный год в соответствии с приложением 1.
3. Назначить руководителем отряда ЮИД Сухареву Анастасию Олеговну, старшую вожатую.
4. Утвердить график проведения родительского дорожного патруля по профилактике ДДТТ на 2023/2024 учебный год в соответствии с приложением 2.
5. Контроль за исполнением приказа оставляю за собой.

Директор МОУ
Новоульяновская СШ № 2



О.А. Зайцева

С приказом ознакомлена:

Ативанова И.Н.

Сухарева А.О.

**План мероприятий
по предупреждению детского дорожно-транспортного травматизма
и обучению детей правилам дорожного движения
на 2023/2024 учебный год**

Цель: создание оптимальных условий для осуществления целостной системы формирования культуры безопасного поведения учащихся на улицах и дорогах.

Задачи:

- Сформировать у учащихся устойчивые навыки соблюдения и выполнения Правил дорожного движения.
- Применять современные формы и методы обучения и воспитания детей, инновационные технологии, направленные на предупреждение несчастных случаев на улицах и во дворах.
- Развивать у детей и подростков чувство ответственности за свои действия и поступки.
- Распространять среди педагогов школы передовой опыт по обучению учащихся навыкам безопасного поведения на дороге.
- Поддерживать у родителей (законных представителей) учащихся устойчивый интерес к безопасности и здоровью детей как участников дорожного движения.
- Укреплять взаимодействие между школой и ГИБДД с целью профилактики детского дорожно-транспортного травматизма.

№	Мероприятия	Срок исполнения	Ответственные
1. Организационно-методическая работа			
1.1	Освещение вопросов профилактики детского дорожно-транспортного травматизма на сайте ОО	1 раз в месяц	Старшая вожатая
1.2	Ведение учета детского дорожно-транспортного травматизма.	1 раз в месяц	Заместитель директора по ВР
1.3	Обеспечение целенаправленного надзора за соблюдением детьми и подростками Правил дорожного движения.	Постоянно	ОГИБДД (по согласованию) ПДН (по согласованию) Заместитель директора по ВР

№	Мероприятия	Срок исполнения	Ответственные
	Проведение целевых рейдов по выявлению и пресечению нарушений правил дорожного движения несовершеннолетними при управлении вело и мототехникой.		Старшая вожатая
1.4	Организация профилактической работы в период осенних, зимних, весенних школьных каникул (проведение бесед, инструктажей).	Январь, март, апрель, ноябрь	Заместитель директора по ВР, старшая вожатая. Классные руководители 1-11 классов
1.5	Организация работы по профилактике детского дорожно-транспортного травматизма в период летнего отдыха детей.	Июнь-август	Заместитель директора по ВР, старшая вожатая. Классные руководители 1-11 классов
1.6	Организация проведения профилактических мероприятий «Внимание - дети!»	Май-июнь, август-сентябрь	Заместитель директора по ВР, старшая вожатая. Классные руководители 1-11 классов
1.7	Рассмотрение вопросов по профилактике детского дорожно-транспортного травматизма на административных совещаниях.	1 раз в месяц	Старшая вожатая.
1.8	Разработка безопасных маршрутов движения учащихся из дома в школу и обратно, и проведение практических занятий с детьми с использованием стендов (схем) безопасных пешеходных маршрутов передвижения детей.	1 раз в месяц	Классные руководители 1-4 классов
1.9	Организация и проведение инструктажей по соблюдению правил использования автотранспортных средств при перевозке людей.	1 раз в четверть	Классные руководители 1-11 классов
1.10	Организация и проведение инструктажей:	1 раз в месяц	Классные руководители 1-11 классов

№	Мероприятия	Срок исполнения	Ответственные
	<p>«О правилах дорожной безопасности»</p> <p>«О правилах безопасного передвижения во время проведения экскурсий, походов, прогулок»</p> <p>«О правилах безопасного передвижения на железной дороге»</p> <p>«О правилах пользования общественным транспортом»</p> <p>«О безопасном передвижении в школу и домой»</p>		
1.11	<p>Проведение обучающих занятий и профилактических бесед с детьми и родителями о необходимости использования во время движения по улицам и дорогам световозвращающих элементов, размещённых на верхней одежде, обуви, сумках или портфелях.</p>	2 раза в четверть	Классные руководители 1-11 классов
1.12	<p>Участие в мероприятиях, посвящённых Дню памяти жертв ДТП.</p>	Ноябрь	<p>Старшая вожатая.</p> <p>Классные руководители 1-11 классов</p>
1.13	<p>Конкурс плакатов, листовок, памяток по безопасности дорожного движения.</p>	1 раз в четверть	<p>Старшая вожатая.</p> <p>Классные руководители 1-11 классов</p>
<p>2. Организация участия во Всероссийских и городских массовых мероприятиях</p>			
2.1	<p>Муниципальный этап конкурса детского творчества по безопасности дорожного движения среди учащихся образовательных организаций «Дорога глазами детей».</p>	Октябрь	<p>Старшая вожатая.</p> <p>Классные руководители 1-11 классов</p>
2.2	<p>Муниципальный этап смотра-конкурса «Безопасность детей в ваших руках» среди общеобразовательных организаций на лучшую</p>	Январь-февраль	<p>Старшая вожатая.</p> <p>Классные руководители 1-11 классов</p>

№	Мероприятия	Срок исполнения	Ответственные
	-«Как влияет на безопасность детей поведение родителей на дороге».		
42	<p>Классные родительские собрания:</p> <ul style="list-style-type: none"> - «Требования к знаниям и навыкам школьника, которому доверяется самостоятельное движение в школу и обратно». - «Использование движения родителей с детьми по улицам города для обучения детей навыкам правильного поведения на дороге». - «Улица-подросток». - «Родителям о безопасности дорожного движения». 	1 раз в четверть	Классные руководители 1-11 классов
43	Организация деятельности родительского патруля по профилактике ДДТТ	1 раз в четверть	Заместитель директора по ВР, старшая вожатая. Классные руководители 1-11 классов

Приложение 2
УТВЕРЖДЕНО
приказом директора МОУ СШ № 2
от 19.07.2021 г. № 427

График
проведения родительского дорожного патруля по профилактике ДДТТ
на 2021/2022 учебный год

Дата проведения	Время проведения	Адрес	Участники	ФИО и должность ответственного
05.09.2023	7.30 – 8.15	Ул. Ульяновская	Члены отряда ЮИД Представители родительской общественности (по согласованию)	заместитель директора по ВР
08.11.2023	7.30 – 8.15	Ул. Ульяновская	Члены отряда ЮИД Представители родительской общественности (по согласованию)	заместитель директора по ВР
13.01.2024	7.30 – 8.15	Ул. Ульяновская	Члены отряда ЮИД Представители родительской общественности (по согласованию)	заместитель директора по ВР
05.04.2024	7.30 – 8.15	Ул. Ульяновская	Члены отряда ЮИД Представители родительской общественности (по согласованию)	заместитель директора по ВР

Муниципальное общеобразовательное учреждение
«Новоульяновская средняя школа № 2»

4333300 Ульяновская область, гор. Новоульяновск, ул. Ульяновская д.5
тел./факс:8(84255)7-27-58 e-mail: shool_novoul_2@mail.ru

ПРИКАЗ

«16» июня 2023 г.

№ 328


О создании отряда юных инспекторов движения (ЮИД)

В целях расширения формы работы с детьми по профилактике детского дорожно-транспортного травматизма, формирования у школьников активной позиции в проведении работы по ПДД и БДД, профилактике ДТП

ПРИКАЗЫВАЮ:

1. Создать отряд юных инспекторов движения (ЮИД) в 2023-2024 учебном году;
2. Утвердить Положение о школьном отряде юных инспекторов движения;
3. Назначить руководителем отряда юных инспекторов движения (ЮИД) учителя начальных классов Сухареву Анастасию Олеговну.
4. Руководителю отряда юных инспекторов движения (ЮИД) Сухаревой А.О.:
 - 4.1 Составить календарно-тематическое планирование работы отряда ЮИД;
 - 4.2 Вести учет посещаемости занятий учащимися;
5. Контроль за исполнением приказа возложить на заместителя директора по ВР И.Н.Агизанову

Директор МОУ
Новоульяновская СШ № 2



О.А. Зайцева

С приказом ознакомлены:

И.Н.Агизанова

А.О. Сухарева

Состав участников ЮИД

ФИО	Дата рождения
Афанасьев Иван Александрович	22.11.2010
Балчев Александр Юрьевич	25.03.2010
Богачев Захар Олегович	09.02.2010
Вензель Артём Константинович	13.11.2009
Дмитрива Елизавета Михайловна	10.10.2009
Захарова Евгения Сергеевна	07.05.2010
Зинина Ксения Вячеславовна	15.03.2011
Калинин Амир Андреевич	13.02.2010
Киселева Софья Денисовна	04.10.2010
Королёв Андрей Сергеевич	06.10.2021
Кукандина Дарья Андреевна	27.08.2010
Кулагин Алексей Александрович	22.09.2010
Лебедев Никита Алексеевич	20.12.2010
Малчихина Виктория Александровна	03.12.2009
Мердеева Амина Аликовна	23.01.2011
Муслухова Софья Наильевна	02.08.2010
Сенькова Алёна Денисовна	11.02.2010
Соловицкая Лилия Евгеньевна	26.03.2010
Сучкова Анастасия Александровна	04.10.2010
Хураськина Алиса Юрьевна	12.02.2010

План
работы отряда Юных Инспекторов Дорожного Движения

Наименование мероприятия	Ответственные за выполнение
Обзор методической литературы по ПДД	Руководитель отряда ЮИДД
Методическая помощь при планировании и проведении работы в классах по ПДД	Руководитель отряда ЮИДД
Проведение минуток безопасности для 1-11 классов	Руководитель отряда ЮИДД
Сентябрь	
Анкетирование учащихся «Правила дорожного движения» 2-11 классы	Руководитель отряда ЮИДД
Общий сбор членов отряда ЮИДД. Распределение обязанностей. Обформление уголка и другой документации. Составление плана работы на год	Руководитель отряда ЮИДД
Рейд «Внимание – дети!» Беседы в классах по правилам дорожного движения.	Руководитель отряда ЮИДД
Проведение бесед с нарушителями ПДД	Руководитель отряда ЮИДД
Октябрь	
Конкурс рисунков для учащихся начальных классов «Правила дорожного движения – наши друзья».	Руководитель отряда ЮИДД
Тематик «Посвящение в пешеходы» 1 класс	Руководитель отряда ЮИДД
Заполнение информационных уголков по тематике ПДД	Руководитель отряда ЮИДД
Ноябрь	

Выпуск листовок – напоминаний о соблюдении правил дорожного движения в дни осенних каникул. Инструктаж по ПДД.	Руководитель отряда ЮИДД
Просмотр видеофильма в по ПДД	Руководитель отряда ЮИДД
Выступление агитбригады отряда перед учащимися школы 15 ноября – День памяти жертв ДТП. Акция памяти жертв ДТП.	Руководитель отряда ЮИДД
Декабрь	
Провести в классах викторину по ПДД. Подвести итоги. Отметить лучших.	Руководитель отряда ЮИДД
Перед уходом ребят на зимние каникулы провести во всех классах беседы по безопасности. Инструктаж по ПДД.	Руководитель отряда ЮИДД
Январь	
Выставка рисунков «Зимние каникулы без опасности».	Руководитель отряда ЮИДД
Проведение бесед с нарушителями ПДД.	Руководитель отряда
Февраль	
Викторина «Я лучше всех знаю ПДД»	Руководитель отряда ЮИДД
Встреча с инспектором ГИБДД	Руководитель отряда ЮИДД
Март	
Начать подготовку к муниципальному конкурсу «Безопасное колесо»	Руководитель отряда ЮИДД
Беседы на тему: «Помни правила дорожного движения»	Руководитель отряда ЮИДД
Апрель	
Акция «ВОДИТЕЛЬ-помни и соблюдай ПДД»	Руководитель отряда ЮИДД
Проведение бесед с нарушителями ПДД.	Руководитель отряда ЮИДД
Май	

Провести «Неделю безопасности», посвященную окончанию учебного года	Руководитель отряда ЮИДД
Единый классный час « Уходя на каникулы, помни»	Руководитель отряда ЮИДД
Занятия по оказанию первой медицинской помощи	Руководитель отряда ЮИДД
Конкурс рисунков на асфальте « Я и дорога»	Руководитель отряда ЮИДД

ПАМЯТКА ДЛЯ АДМИНИСТРАЦИИ ОБРАЗОВАТЕЛЬНОГО УЧРЕЖДЕНИЯ

При планировании мероприятий должны быть предусмотрены:

1. Работа с субъектами воспитательного процесса: воспитателями, узкими специалистами по оказанию им методической помощи в проведении разнообразных форм проведения мероприятий по изучению правил дорожного движения.

2. Создание и оборудование уголков по безопасности движения, изготовление стендов, макетов улиц, перекрестков, светофоров, разработка методических, дидактических материалов и пособий для занятий с дошкольниками.

3. Создание специальных атрибутов для занятий в группе для практических занятий по правилам дорожного движения.

4. Работа с родителями по разъяснению правил дорожного движения, проведение разных форм: собрания, конференции, совместные игровые программы, выставки-конкурсы творческих работ (рисунки, поделки).

5. Пропаганда правил дорожного движения через СМИ, видеофильмы, участие в творческих конкурсах (рисунки, плакаты, совместные работы детей и родителей, конспекты тематических и методических разработок; по проведению праздников, викторин, досугов, театрализованных представлений, игр и др.). Оформление методической копилки по организации и проведению месячника «Знаешь, дети!».

6. Постоянный контакт администрации образовательного учреждения с инспектором по пропаганде БДД ОГИБДД МО МВД России «Ульяновский» лейтенантом полиции Ахметшиной Ленизой Салимовной – необходимое условие плодотворной работы по изучению правил дорожного движения и профилактики детского дорожно-транспортного травматизма.

ИНСТРУКЦИЯ ДЛЯ ВОСПИТАТЕЛЕЙ ПО ПРЕДУПРЕЖДЕНИЮ ДЕТСКОГО ДОРОЖНО - ТРАНСПОРТНОГО ТРАВМАТИЗМА

Правила, изложенные в данной инструкции, предлагаются к обязательному исполнению.

- Отправляясь на экскурсию или на прогулку по улицам села, воспитатель обязан точно знать число детей, которых он берет с собой (обязательно сделать пометку в журнале экскурсий). Оставшиеся по каким - либо причинам дети в детском саду, по указанию заведующего находятся под присмотром определенного сотрудника.
- Группы детей разрешается водить только по тротуару. Нужно следить, чтобы дети шли строго по двое, взявшись за руки.
- Дети очень любознательны, в пути они могут увлечься чем - ни будь, отстать или уклониться в сторону. Поэтому группу детей всегда должны сопровождать двое взрослых: один идет впереди, другой - сзади.
- Переходить через улицу надо на перекрестках или в местах, где имеются знаки перехода.
- Переходить через улицу надо не спеша, спокойным ровным шагом.
- Переходить через улицу надо напрямик (а не наискось), потому что это ближайший путь на противоположную сторону.
- При переходе улицы на перекрестке надо обращать внимание на приближающийся транспорт. Прежде чем сойти с тротуара, необходимо пропустить машины.
- В тех местах, где нет тротуара, надо ходить по левой стороне, навстречу транспорту, и при его приближении уступать ему место, отходя к краю дороги.
- Воспитателям нужно брать с собой красный флажок, и в случае, когда дети не успевают перейти улицу, поднятием вверх флажка дать сигнал водителю остановиться и пропустить остальных детей.
- Большое значение имеет обучение детей правилам уличного движения. Это следует делать систематически и настойчиво, сообразуясь с особенностями детского возраста.
- Каждый воспитатель должен хорошо знать правила дорожного движения, чтобы во время преподавать их детям.

КОНСУЛЬТАЦИЯ ДЛЯ РОДИТЕЛЕЙ.

Причины детского дорожно-транспортного травматизма.

- Неумение наблюдать.
- Незнание правил.
- Недостаточный надзор взрослых за поведением детей.

Рекомендации по обучению детей ПДД.

При выходе из дома.

Если у подъезда дома возможно движение, сразу обратите внимание ребенка, нет ли приближающегося транспорта. Если у подъезда стоят транспортные средства или растут деревья, приостановите свое движение и оглянитесь – нет ли опасности.

При движении по тротуару.

- Придерживайтесь правой стороны.
- Взрослый должен находиться со стороны проезжей части.
- Если тротуар находится рядом с дорогой, родители должны держать ребенка за руку.
- Приучите ребенка, идя по тротуару, внимательно наблюдать за выездом машин со двора.
- Не приучайте детей выходить на проезжую часть, коляски и санки везите только по тротуару.

Готовясь перейти дорогу

- Остановитесь, осмотрите проезжую часть.
- Развивайте у ребенка наблюдательность за дорогой.
- Подчеркивайте свои движения: поворот головы для осмотра дороги. Остановку для осмотра дороги, остановку для пропуска автомобилей.
- Учите ребенка всматриваться вдаль, различать приближающиеся машины.
- Не стойте с ребенком на краю тротуара.
- Обратите внимание ребенка на транспортное средство, готовящееся к повороту, расскажите о сигналах указателей поворота у машин.
- Покажите, как транспортное средство останавливается у перехода, как оно движется по инерции.

При переходе проезжей части

- Переходите дорогу только по пешеходному переходу или на перекрестке.
- Выходя на проезжую часть, прекращайте разговоры.
- Не спешите, не бегите, переходите дорогу размеренно.
- Не переходите улицу под углом, объясните ребенку, что так хуже видно дорогу.
- Не выходите на проезжую часть с ребенком из-за транспорта или кустов, не осмотрев предварительно улицу.
- Не торопитесь перейти дорогу, если на другой стороне вы увидели друзей, приучите ребенка, что это опасно.
- Объясните ребенку, что даже на дороге, где мало машин, переходить надо осторожно, так как машина может выехать со двора, из переулка.

Рекомендации по формированию навыков поведения на улицах

- Навык переключения на улицу: подходя к дороге, остановитесь, осмотрите улицу в обоих направлениях.
- Навык спокойного, уверенного поведения на улице: уходя из дома, не опаздывайте, выходите заблаговременно, чтобы при спокойной ходьбе иметь запас времени.
- Навык переключения на самоконтроль: умение следить за своим поведением формируется ежедневно под руководством родителей.
- Навык предвидения опасности: ребенок должен видеть своими глазами, что за разными предметами на улице часто скрывается опасность.

Важно чтобы родители были примером для детей в соблюдении правил дорожного движения.

- Не спешите, переходите дорогу размеренным шагом.
- Выходя на проезжую часть дороги, прекратите разговаривать - ребёнок должен привыкнуть, что при переходе дороги нужно сосредоточиться.
- Не выходите с ребёнком из-за машины, кустов, не осмотрев предварительно дороги, - это типичная ошибка, и нельзя допускать, чтобы дети её повторяли.

ОСНОВЫ БЕЗОПАСНОСТИ ЖИЗНЕДЕЯТЕЛЬНОСТИ

Работа с детьми по изучению правил дорожного движения.

- Занятия проводятся в форме живой беседы с использованием наглядности.
- Параллельно с изучением основных правил дорожного движения целесообразно организовывать экскурсии по улицам села; чтение рассказов; проведение развлечений; увлекательные подвижные, сюжетно-ролевые, дидактические игры; практическую деятельность (изо, ручной труд).
- Проводя занятия, не следует говорить о тяжелых последствиях несчастных случаев. Дети должны понимать опасности, связанные с дорожным движением, но не бояться улицы, так как чувство страха парализует способность сосредоточиться, снижает находчивость в момент фактической опасности.

МЕРЫ ПО СНИЖЕНИЮ ДЕТСКОГО ДОРОЖНО-ТРАНСПОРТНОГО ТРАВМАТИЗМА

Работа с детьми

- Экскурсии по улицам села.
- Устройство проезжей части - Работа светофора.
- "Правила для пешеходов" - "Лежачий полицейский", "Зебра".
- Дорожные знаки: "Пешеходный переход", "Пункт медицинской помощи", "Телефон", "Пункт питания".
- Совместная деятельность
- Беседы - осторожно "Дорога" - Внимание - Переходим улицу".
- Правила езды на велосипеде, роликах - О работе ГИБДД.
- Правила поведения в транспорте - игры во дворе.
- Ситуации-загадки - викторина "Мы пешеходы" - развлечения.
- Развивающие игры, игры-тренинги: - с/р игра "Автошкола", д/игра "Светофор", с/р игра "Автобус".
- д/игра "Мы спешим в школу" - д/игра "Найди свой цвет" - п/игра "Воробушки и автомобиль".
- Творческая деятельность - аппликация "Светофор" - макет "Мое село".
- Коллективная работа "Мы едем, едем, едем".
 - Работа со строителем "Гараж", "Автомастерская".
 - Строительная фантазия "Мой дворик" - рисование "Моя улица".
 - Рисование "Придумай свой дорожный знак" - конкурс детского рисунка.
 - Изготовление домино "Дорожные знаки" - тестопластика "Транспорт".

Работа с родителями

- Выставка работ детей.
- Конкурс "Составь план своего двора", "Придумай свой знак".
- Памятка "Что могут сами дети", "Юному пешеходу", "Глазами водителя".

ЦЕЛЕВЫЕ ПРОГУЛКИ

как форма профилактики детского дорожно-транспортного травматизма.

Педагоги должны помнить, что в процессе обучения детей Правилам дорожного движения нельзя ограничиваться лишь словесными объяснениями. Значительное место должно быть отведено практическим формам обучения: наблюдению, экскурсиям, целевым прогулкам, во время которых дети могут изучать на практике правила для пешеходов, наблюдать дорожное движение, закрепить ранее полученные знания по правильному поведению на дороге. Очень интересной формой профилактики детского дорожно-транспортного травматизма являются целевые прогулки с воспитанниками детского сада.

Целевые прогулки направлены на закрепление дошкольниками знаний, полученных на занятиях по ПДД в группах. В каждой из возрастных групп целевые прогулки по обучению ребенка правильному поведению в дорожных ситуациях предусматривают свои задачи, темы и периодичность проведения.

Примерная тематика целевых прогулок

Младший возраст:

- знакомство с дорогой;
- наблюдение за транспортом;
- пешеходный переход;
- сравнение легкового и грузового автомобилей;

Старший возраст:

- элементы дороги;
- правила поведения на дороге;
- наблюдение за транспортом;
- прогулка пешехода;
- переход;
- перекресток;
- прогулка к автобусной остановке, правила поведения на остановке.
- улицы и перекрестки;
- Правила дорожного движения;
- наблюдение за движением транспортных средств и работой водителя;
- значение дорожных знаков;

Примерная тематика целевых прогулок по профилактике детского дорожно-транспортного травматизма в средней группе становится более широкой. Детей знакомят с зданиями и общественными зданиями, дорогой рядом с детским садом, транспортом, который движется по этой дороге, конкретными Правилами дорожного движения, с понятиями: " проезжая часть", "одностороннее и двустороннее движение", "пешеход", "переход" и т.д.

В старшей группе целевые прогулки по профилактике детского дорожно-транспортного травматизма организуются несколько раз в месяц. На них закрепляются представления детей о проезжей части; дети знакомятся с

перекрестком, некоторыми дорожными знаками, получают более полные знания о правилах для пешеходов и пассажиров.

На целевых прогулках по профилактике детского дорожно-транспортного травматизма в подготовительной группе дошкольники наблюдают за движением транспорта, работой водителя, Продолжается знакомство с назначением дорожных знаков и их начертанием. Закрепляется правильное употребление пространственной терминологии (слева – справа, вверху – внизу, спереди – сзади, рядом, навстречу, на противоположной стороне, посередине, напротив, вдоль и т. д.). Дети должны научиться ориентироваться в дорожной обстановке, ее изменениях, правильно реагировать на них.